

登入學生資訊系統



中國醫藥大學
China Medical University

學生資訊系統
Student Information System

驗證模式
Authentication mode

學生資訊系統密碼

帳號
Account

密碼
Password

登入(Login)

f Login with Facebook

G Login with Google

登入說明

- 本校學生資訊登入帳號為學號，登入密碼可以使用校園入口網站密碼或學生資訊系統(選課)密碼登入，請在登入時選擇要使用何種方式認證密碼。
- 非本校學生(校際選課、跨校雙主修及隨班附讀學生)無法使用校園入口網站認證方式登入，請使用學生資訊系統認證方式登入。
- 學生資訊系統預設密碼為生日(西元年月日共8碼，例如1998年6月4日出生，初始密碼為19980604)，初次登入時需要變更密碼。
- Facebook或Google+等社群帳號綁定登入的方式需要先用學校系統的帳號登入且設定成功之後，才可以使用。
- 為確保資訊安全，使用Facebook或Google+等社群帳號綁定登入功能請注意是否使用於公用電腦環境，並注意使用後帳號是否登出。
- 若忘記學生資訊系統密碼，可利用校園入口網站或社群帳號登入系統之後，使用變更密碼功能重設密碼，或持證件至教務處、研究生事務處、資訊中心或北港教務分組重設密碼。

帳號：學號
密碼：選擇驗證模式再輸入密碼
★學生資訊系統預設密碼為西元年生日共八碼

這學期的課表



課程及選課設定

1062 學期選課清單

選課抽籤等候順序查詢及取消

成績資訊

各項紀錄

各項申請



首頁 / 課表及選課設定 / 1062學期選課清單

1062學期選課清單

課號/組別

課程名稱

修別

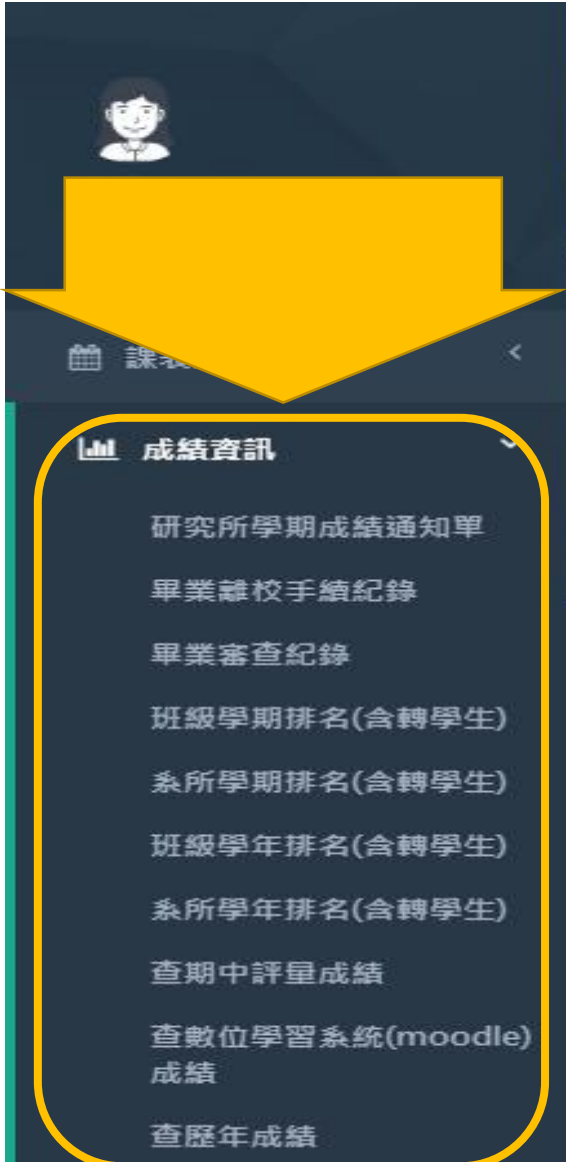
學分

授課教師

授課



成績資訊



- 成績通知
- 期中成績
- 歷年成績 (所有修過的課程成績)
- 畢業審查紀錄 (目前是否達到畢業門檻)
- 畢業離校手續

成績資訊-畢業審查紀錄畫面

學生課程學分總表

課程規畫分類	應修學分數(次數)	取得的學分數(次數)	是否通過	備註
自由選修				
所定必修				
所定選修				
校定必修-論文				

畢業審查紀錄

親愛的同學們您好：

- 每學期網路教師教學意見調查問卷填寫期間！將關閉畢業資格審查系統成績欄位，請改由成績資訊進入歷年成績查詢！
- 延畢生畢業證書發證原則及相關規定如下：(依101學年度第2學期第2校務會議決議)

- (一) 各學制延畢生依學校規定繳費期限完成註冊繳費者，得於完成畢業條件之次月，辦理離校手續，領取畢業證書。其畢業證書登載之月份為完成畢業離校手續之月份。
- (二) 延畢生完成畢業離校手續後，其已註冊繳交之學雜費，不予退費。
- (三) 「延畢生」定義：指學士班超過學則所定修業期限、碩士生(含碩士在職專班)自第3年起、博士生自第4年起。

權責單位位置及連絡電話：

- 教務處註冊課務組：立夫大樓6F；分機1133
- 研究生事務處：立夫大樓6F；分機1166

學生成績通過科目對照課程規畫表

類別	學期	課號	應修課名	修別	學分	學年度	學期	已通過課名	修別	學分	等第
所定必修	上學期	75M000127	健康產業管理綜論	必修	2	106	1	健康產業管理綜論	必修	2	
所定必修	下學期	75M000159	醫務管理實務工作坊	必修	2					0	
所定必修	上學期	75M000162	健康產業管理論壇(一)	必修	0	106	1	健康產業管理論壇(一)	必修	0	
所定必修	下學期	75M000163	健康產業管理論壇(二)	必修	1	106	2	健康產業管理論壇(二)	必修	1	

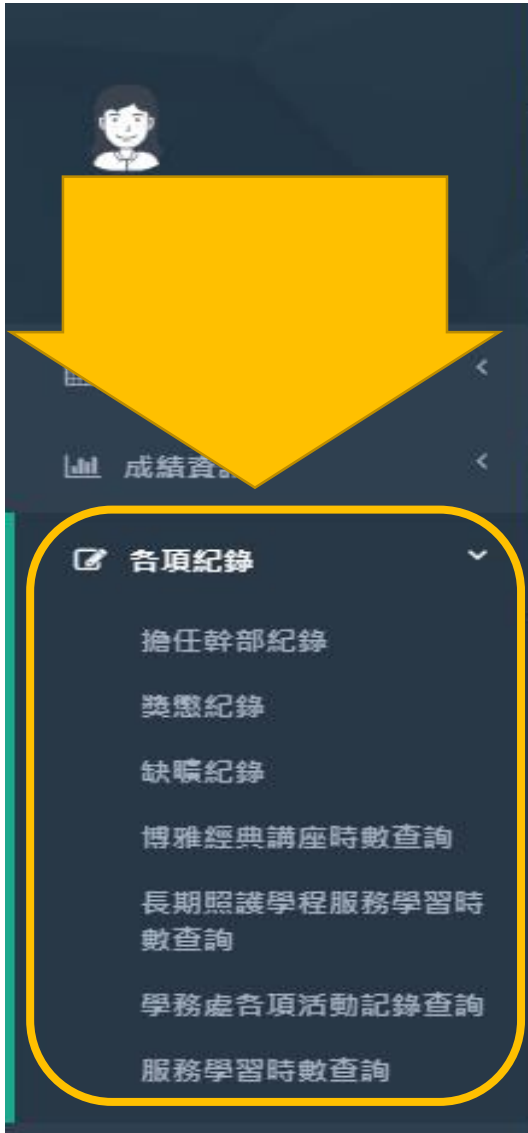
成績對照方式

等第制之等第(grade, G)、等第積分(grade point, GP)及其與百分制對照表如下：

等第 (grade, G)	等第積分 (grade point, GP)	百分制分數區間	百分制分數實施等第制給分後尚未畢業之在 校生單科成績轉換用
A+	4.3	90-100	95
A	4.0	85-89	87
A-	3.7	80-84	82
B+	3.3	77-79	78
B	3.0	73-76	75
B-(研究生及格標準)	2.7	70-72	71
C+	2.3	67-69	68
C	2.0	63-66	65
C-(學士班及格標準)	1.7	60-62	61
D	1.0	50-59	55
E	0.0	1-49	49
X	0.0	0	0

Ref: 中國醫藥大學
學生成績作業要點

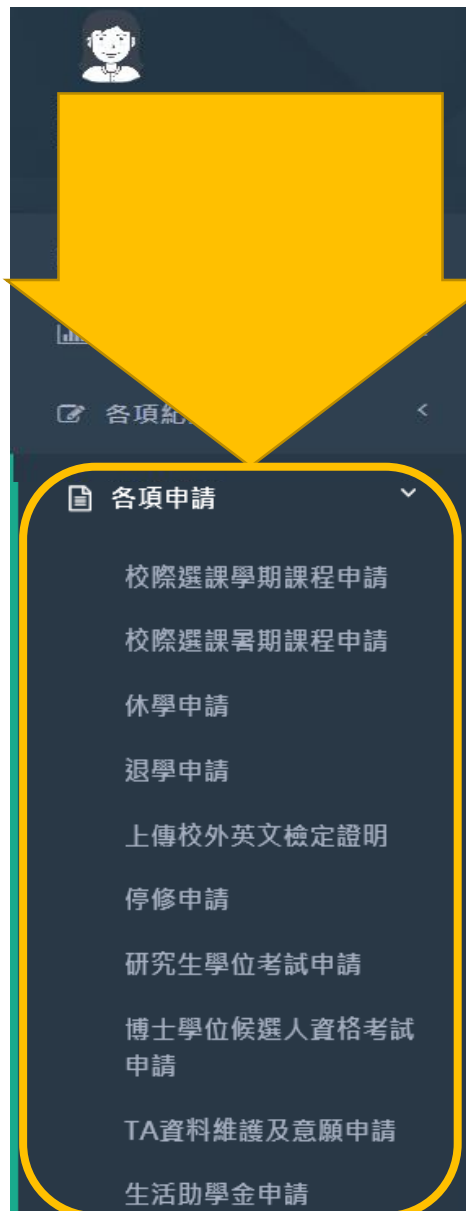
各項紀錄



- 幹部紀錄
- 獎懲紀錄
- 缺曠紀錄

各項申請

中國醫藥大學 學生資訊系統



→校際課程申請

→上傳英檢證明

→弱勢學生／生活助學金申請

→學位考試申請／資格考核

→休學、退學申請

→TA資料/申請

→抵免申請(新生限定)

→停修申請

申請資料查詢



應用系統



學生資料

中國醫藥大學 學生資訊系統

學生證照片上傳

學雜費繳費證明單列印

租屋資料輸入

導師、系輔導師資料

教師在校時間安排表查詢

- 學生證照片上傳
- 學雜費證明列印
- 在學證明列印
- 導師、教官姓名查詢

學生資料

The screenshot shows a web interface for printing an in-school certificate. On the left is a dark sidebar with a navigation menu. The main content area has a breadcrumb trail '首頁 / 各項紀錄 / 在學證明列印', a green success message '下載成功', and a large heading '在學證明列印'. Below the heading is a list of instructions in Chinese. At the bottom, there is a dropdown menu for '在學證明有效期限:' with options '120天', '60天', and '120天' (the last one is selected and highlighted in blue). A green '列印' button is positioned to the left of the dropdown. A large red arrow points from the bottom right towards the '列印' button.

系統功能 -

- 課表及選課設定
- 成績資訊
- 各項紀錄
- 各項申請
- 申請資料查詢
- 應用系統
- 學生資料**
 - 學生證照片上傳
 - 學雜費繳費證明單列印
 - 學生綜合資料表
 - 租屋資料輸入
 - 導師、系輔導師資料
 - 在學證明列印**
 - 教師在校時間安排表查詢

在學證明列印

首頁 / 各項紀錄 / 在學證明列印

下載成功

在學證明列印

- 本文件為正式文件，若偽造或修改經查實，將依校規議處。
- 請自行以A4空白紙張列印(列印前需已繳交本學期之學雜費)。
- 若需英文版本，請至教務處或研究生事務處繳費申請。
- 如有疑問請洽22053366轉1133(大學部)或1160/1162(研究所)

在學證明有效期限:

120天
60天
120天

列印

Step 1 登入 校園入口網站

Step 2 進入 學生資訊系統

Step 3 點選 學生資料

Step 4 點選 在學證明列印

Step 5 點選 在學證明有效期限

Step 6 點選 列印